



## บันทึกข้อความ

ส่วนราชการ สำนักปลัด องค์การบริหารส่วนตำบลเขาไพล

ที่ ตง ๗๒๗๐๑/-


วันที่ ๓๐ กันยายน ๒๕๖๔

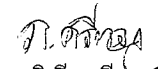
เรื่อง รายงานผลการบันทึกข้อมูลตามโครงการลดการใช้พลังงานในภาคราชการ ประจำปีงบประมาณ ๒๕๖๔

เรียน นายองค์การบริหารส่วนตำบลเขาไพล

สำนักปลัดองค์การบริหารส่วนตำบลเขาไพล ได้ดำเนินการบันทึกข้อมูลการใช้พลังงานขององค์การบริหารส่วนตำบลเขาไพล ผ่านระบบ [www.e-report.energy.go.th](http://www.e-report.energy.go.th) ตั้งแต่เดือน ตุลาคม ๒๕๖๓- เดือน กันยายน ๒๕๖๔ (ประจำปีงบประมาณ พ.ศ.๒๕๖๔) เสร็จเรียบร้อยแล้ว รายละเอียดคะแนนของการบันทึกข้อมูล ดังนี้

- |   |          |      |       |
|---|----------|------|-------|
| ๑. การติดตาม รอบ ๖ เดือน และ ๑๒ เดือน   | ได้คะแนน | ๕.๐๐ | คะแนน |
| ๒. รายงานข้อมูลการใช้ไฟฟ้าครบ ๑๒ เดือน  | ได้คะแนน | ๕.๐๐ | คะแนน |
| ๓. รายงานข้อมูลการใช้น้ำมันครบ ๑๒ เดือน | ได้คะแนน | ๕.๐๐ | คะแนน |
| ๔. รายงานข้อมูลพื้นฐานครบถ้วน           | ได้คะแนน | ๕.๐๐ | คะแนน |
| ๕. การลดใช้พลังงาน ดังนี้               |          |      |       |
| - การใช้ไฟฟ้า ผลประหยัดพลังงาน ๗๐.๖๐%   | ได้คะแนน | ๕.๐๐ | คะแนน |
| - การใช้น้ำมัน ผลประหยัดพลังงาน ๘๑.๕๒%  | ได้คะแนน | ๕.๐๐ | คะแนน |
- จึงเรียนมาเพื่อโปรดทราบ


  
(นางสาวสาลิณี จิตรรงค์)  
ผู้บันทึกข้อมูล

  
(นางภาวิณี ศรีทอง)  
นักวิเคราะห์นโยบายและแผนปฏิบัติการ

  
(นางสาวอารี วีระสุข)  
หัวหน้าสำนักปลัด

  
(นางพลอยทิพย์ ไชยมณี)

รองปลัดองค์การบริหารส่วนตำบล รักษาราชการแทน  
ปลัดองค์การบริหารส่วนตำบลเขาไพล

  
(นายทรงศนฤทธิ์ คำสุข)  
นายกองค์การบริหารส่วนตำบลเขาไพล

สรุปผลการประเมินตัวชี้วัดของผู้บริหารองค์กรปกครองท้องถิ่น  
ประจำปีงบประมาณ พ.ศ. 2564 (กันยายน 2563 - สิงหาคม 2564)



โครงการลดการใช้พลังงานในภาคราชการ  
จัดทำโดย : สำนักงานนโยบายและแผนพลังงาน กระทรวงพลังงาน

**e-report.energy.go.th**

หน้าแรก | แบบโปรแกรม | เปรียบเทียบผลประหยัด | ข้อมูลประเภสน้ำมัน | FAQ | เป็นองค์กร

สรุปผลการประเมินตัวชี้วัดของผู้บริหารองค์กรปกครองท้องถิ่น ประจำปีงบประมาณ พ.ศ. 2564 (กันยายน 2563 - สิงหาคม 2564)

จังหวัด:

หน่วยงาน	การใช้ไฟฟ้า				การใช้แก๊ส			
	ค่ามาตรฐาน	ค่าจริง	ผลประหยัด	คะแนน	ค่ามาตรฐาน	ค่าจริง	ผลประหยัด	คะแนน
เทศบาลตำบลคลองเหือง	65,260.59	61,336.00	6.01 %	3.0	17,463.16	13,237.95	24.19 %	5.0
เทศบาลตำบลคลองปาง	ไม่ครบ	ไม่ครบ	ประเมินไม่ได้	0.0	ไม่ครบ	ไม่ครบ	ประเมินไม่ได้	0.0
เทศบาลตำบลควนขนุน	60,606.55	50,906.00	16.01 %	5.0	22,948.80	4,873.00	78.77 %	5.0
เทศบาลตำบลควนธานี	107,849.46	29,633.00	72.52 %	5.0	23,064.03	6,624.10	71.28 %	5.0
เทศบาลตำบลควนโพน	127,934.63	56,381.00	55.93 %	5.0	19,323.65	8,169.19	57.72 %	5.0
เทศบาลตำบลโคกเกลือ	165,884.05	ไม่ครบ	ประเมินไม่ได้	0.0	16,210.35	ไม่ครบ	ประเมินไม่ได้	0.0
เทศบาลตำบลท่าข้าม	43,379.10	31,003.60	28.53 %	5.0	23,654.93	6,247.35	73.59 %	5.0
เทศบาลตำบลท่าหวี	38,935.11	31,598.00	18.84 %	5.0	10,514.76	1,662.50	84.19 %	5.0
เทศบาลตำบลท่าพญา	24,217.44	22,185.00	8.4 %	4.0	9,699.57	ไม่ครบ	ประเมินไม่ได้	0.0
เทศบาลตำบลทุ่งกระเบื้อง	149,052.83	123,538.00	17.12 %	5.0	33,808.71	16,637.01	50.79 %	5.0
เทศบาลตำบลทุ่งยาว	ไม่ครบ	ไม่ครบ	ประเมินไม่ได้	0.0	ไม่ครบ	ไม่ครบ	ประเมินไม่ได้	0.0
เทศบาลตำบลนาตาขวัญ	515,319.28	52,351.00	89.84 %	5.0	12,100.10	16,188.90	-33.79 %	0.5
เทศบาลตำบลนาเมืองเพชร	98,599.78	42,008.23	57.40 %	5.0	24,709.12	8,450.96	65.80 %	5.0
เทศบาลตำบลนาโหนด	38,744.03	ไม่ครบ	ประเมินไม่ได้	0.0	11,258.52	ไม่ครบ	ประเมินไม่ได้	0.0
เทศบาลตำบลนาหวาย	224,756.44	70,883.41	68.46 %	5.0	24,508.42	11,735.12	52.12 %	5.0
เทศบาลตำบลบ้านเขาขาว	156,897.97	ไม่ครบ	ประเมินไม่ได้	0.0	18,729.84	ไม่ครบ	ประเมินไม่ได้	0.0
เทศบาลตำบลบ้านหวาย	29,713.50	29,432.00	0.95 %	0.5	9,937.05	2,410.93	75.74 %	5.0
เทศบาลตำบลบ้านหวายยอด	64,307.38	279,312.75	-334.34 %	0.5	19,182.36	41,175.00	-114.65 %	0.5
เทศบาลนครศรี	341,085.38	486,042.00	-42.50 %	0.5	75,205.68	17,605.00	76.59 %	5.0
เทศบาลเมืองกันตัง	125,821.06	24,372.00	80.63 %	5.0	16,225.02	1,212.20	92.53 %	5.0
องค์การบริหารส่วนจังหวัดศรี	163,122.02	101,937.17	37.51 %	5.0	72,242.26	10,282.40	85.77 %	5.0
องค์การบริหารส่วนตำบลเกาะสา	62,281.68	52,558.80	15.61 %	5.0	20,634.00	6,115.70	70.36 %	5.0
องค์การบริหารส่วนตำบลเกาะ	ไม่ครบ	28,387.00	ประเมินไม่ได้	0.0	ไม่ครบ	4,541.32	ประเมินไม่ได้	0.0
องค์การบริหารส่วนตำบลทุ่งยาว	40,261.78	35,574.40	11.64 %	5.0	13,999.89	10,986.13	21.53 %	5.0
องค์การบริหารส่วนตำบลนาเกลือ	22,293.03	25,232.70	-13.19 %	0.5	8,592.12	3,875.00	54.90 %	5.0
องค์การบริหารส่วนตำบลบ่อหิน	35,412.69	13,703.00	61.30 %	5.0	14,393.20	2,565.86	82.17 %	5.0
องค์การบริหารส่วนตำบลบางลึก	57,156.23	51,560.39	9.79 %	4.5	13,710.40	5,979.90	56.38 %	5.0
องค์การบริหารส่วนตำบลปะเหลียน	52,019.48	96,634.26	-85.77 %	0.5	21,459.36	6,393.50	70.21 %	5.0
องค์การบริหารส่วนตำบลปากค	21,163.61	23,434.00	-10.73 %	0.5	8,788.50	1,590.00	81.91 %	5.0
องค์การบริหารส่วนตำบลชะ	75,765.85	ไม่ครบ	ประเมินไม่ได้	0.0	12,613.68	ไม่ครบ	ประเมินไม่ได้	0.0
องค์การบริหารส่วนตำบลสำราญ	ไม่ครบ	ไม่ครบ	ประเมินไม่ได้	0.0	ไม่ครบ	ไม่ครบ	ประเมินไม่ได้	0.0
อบต. กันตังใต้	25,541.19	35,670.00	-39.66 %	0.5	10,190.55	2,166.00	78.75 %	5.0
อบต. เกาะมีชัย	118,872.65	21,060.00	82.28 %	5.0	14,573.73	2,311.66	84.14 %	5.0
อบต. เกาะลิบง	27,215.89	33,201.00	-21.99 %	0.5	13,596.69	2,299.00	83.09 %	5.0
อบต. เกาะสุกร	30,992.65	11,179.00	63.93 %	5.0	9,432.96	3,269.34	65.34 %	5.0
อบต. เขาอกบ	31,926.29	ไม่ครบ	ประเมินไม่ได้	0.0	16,224.92	ไม่ครบ	ประเมินไม่ได้	0.0
อบต. เขาขาว	19,816.62	13,060.61	34.09 %	5.0	10,339.82	5,948.30	42.47 %	5.0
อบต. เขาปูน	30,345.94	29,580.00	2.52 %	1.0	10,161.22	2,567.70	74.73 %	5.0
อบต. เขาไพร	98,840.13	29,059.00	70.60 %	5.0	18,305.16	3,383.03	81.52 %	5.0
อบต. เขาไม้แก้ว	85,253.39	88,756.06	-4.11 %	0.5	13,266.36	6,787.50	48.84 %	5.0
อบต. เขาวิเศษ	46,045.05	37,234.62	19.1 %	5.0	18,553.93	ไม่ครบ	ประเมินไม่ได้	0.0
อบต. คลองช่ออ้อม	26,841.45	ไม่ครบ	ประเมินไม่ได้	0.0	9,316.80	ไม่ครบ	ประเมินไม่ได้	0.0
อบต. คลองปาง	34,664.42	ไม่ครบ	ประเมินไม่ได้	0.0	11,387.64	ไม่ครบ	ประเมินไม่ได้	0.0
อบต. คลองสุ	24,510.98	28,431.20	-15.99 %	0.5	10,907.22	5,336.70	51.07 %	5.0
อบต. ความหวัง	91,213.18	58,438.68	35.93 %	5.0	19,620.84	17,316.73	11.74 %	5.0
อบต. ความเ	51,181.89	42,314.32	17.33 %	5.0	14,789.29	4,262.65	71.18 %	5.0
อบต. โคกยาง	80,797.60	47,901.34	40.71 %	5.0	27,618.84	4,244.80	84.63 %	5.0
อบต. โคกสะบ้า	33,460.40	36,599.00	-9.38 %	0.5	16,686.29	3,823.34	77.09 %	5.0
อบต. สัต	32,204.63	40,286.00	-53.04 %	0.5	15,575.28	2,510.85	83.88 %	5.0

6 ของ 24 - คู่มือองค์กรปกครองส่วนท้องถิ่น

สรุปผลการประเมินตัวชี้วัดของผู้บริหารองค์กรปกครองท้องถิ่น  
รอบ 6 เดือน (มีนาคม - สิงหาคม 2564)

โครงการลดการใช้พลังงานในภาคราชการ  
จัดทำโดย : สำนักงานนโยบายและแผนพลังงาน กระทรวงพลังงาน

**e-report.energy.go.th**

หน้าแรก | เสนอโครงการ | เปรียบเทียบประสิทธิภาพ | ข่าวสารประชาสัมพันธ์ | FAQ | เว็บไซต์อื่น



สรุปผลการประเมินตัวชี้วัดของผู้บริหารองค์กรปกครองท้องถิ่น รอบ 6 เดือน (มีนาคม - สิงหาคม 2564)

จังหวัด:

หน่วยงาน	การใช้ไฟฟ้า				การใช้ก๊าซ			
	ค่ามาตรฐาน	ค่าจริง	ผลประหยัด	คะแนน	ค่ามาตรฐาน	ค่าจริง	ผลประหยัด	คะแนน
เทศบาลตำบลคลองเต็ง	37,554.39	35,484.00	5.51 %	2.5	8,849.89	6,960.00	21.35 %	5.0
เทศบาลตำบลคลองปาง	ไม่ครบ	ไม่ครบ	ประเมินไม่ได้	0.0	ไม่ครบ	ไม่ครบ	ประเมินไม่ได้	0.0
เทศบาลตำบลควนขนุน	30,569.80	23,952.00	21.65 %	5.0	11,448.68	2,382.56	79.19 %	5.0
เทศบาลตำบลควนธานี	56,494.70	16,240.00	71.25 %	5.0	11,496.02	3,359.40	70.78 %	5.0
เทศบาลตำบลควนโพธิ์	66,754.44	27,180.00	59.28 %	5.0	9,780.20	3,839.74	60.74 %	5.0
เทศบาลตำบลโคกหล่อ	79,936.82	ไม่ครบ	ประเมินไม่ได้	0.0	8,172.06	ไม่ครบ	ประเมินไม่ได้	0.0
เทศบาลตำบลท่าข้าม	22,157.24	16,165.50	27.04 %	5.0	11,878.90	3,337.85	71.90 %	5.0
เทศบาลตำบลท่าจรัญ	19,280.60	17,440.00	9.55 %	4.5	5,257.38	902.50	82.83 %	5.0
เทศบาลตำบลท่าเสา	12,357.69	12,466.00	-0.9 %	0.5	4,865.22	ไม่ครบ	ประเมินไม่ได้	0.0
เทศบาลตำบลทุ่งกระบือ	77,489.81	65,519.00	15.45 %	5.0	17,166.69	8,446.22	50.80 %	5.0
เทศบาลตำบลทุ่งยาว	ไม่ครบ	ไม่ครบ	ประเมินไม่ได้	0.0	ไม่ครบ	ไม่ครบ	ประเมินไม่ได้	0.0
เทศบาลตำบลนาควาฬ	261,927.06	25,777.00	90.16 %	5.0	6,091.20	8,096.95	-32.93 %	0.5
เทศบาลตำบลนาเมืองเพชร	45,138.71	22,005.93	51.25 %	5.0	12,616.90	4,320.46	65.76 %	5.0
เทศบาลตำบลนาโยงเหนือ	19,798.92	55,515.42	-180.40 %	0.5	5,629.26	378.72	93.27 %	5.0
เทศบาลตำบลนาง	114,655.14	35,055.40	69.43 %	5.0	12,243.92	5,763.08	52.93 %	5.0
เทศบาลตำบลย่านตาขาว	79,887.24	54,904.56	31.27 %	5.0	9,364.92	434.62	95.36 %	5.0
องค์การบริหารส่วนตำบลบางสัก	28,956.85	26,099.66	9.87 %	4.5	7,009.50	2,911.10	58.47 %	5.0
องค์การบริหารส่วนตำบลปะเหลียน	25,528.75	42,794.07	-67.63 %	0.5	10,729.68	4,892.50	54.40 %	5.0
องค์การบริหารส่วนตำบลปากคม	10,674.74	12,278.00	-15.02 %	0.5	4,450.83	826.50	81.43 %	5.0
องค์การบริหารส่วนตำบลแหลม	38,210.56	17,107.00	55.23 %	5.0	6,337.71	731.88	88.45 %	5.0
องค์การบริหารส่วนตำบลลำภูรา	ไม่ครบ	ไม่ครบ	ประเมินไม่ได้	0.0	ไม่ครบ	ไม่ครบ	ประเมินไม่ได้	0.0
อบต. กั้นดิงใต้	12,824.93	17,401.00	-35.68 %	0.5	4,956.41	1,026.00	79.30 %	5.0
อบต. เกาะเบ็ญ	58,778.57	10,170.00	82.70 %	5.0	6,078.06	928.50	84.72 %	5.0
อบต. เกาะลิ้ม	13,797.81	17,461.00	-26.55 %	0.5	6,762.33	1,159.00	82.86 %	5.0
อบต. เกาะสุกร	15,715.49	5,221.00	66.78 %	5.0	4,716.48	1,498.50	68.23 %	5.0
อบต. เขากอม	16,483.12	14,959.00	9.25 %	4.5	8,513.79	6,337.00	25.57 %	5.0
อบต. เขาขาว	10,082.17	6,849.40	32.06 %	5.0	5,129.64	3,137.70	38.83 %	5.0
อบต. เขาปูน	15,424.93	15,840.00	-2.69 %	0.5	5,085.76	1,142.70	77.53 %	5.0
อบต. เขาโพธิ์	50,209.77	14,899.00	70.33 %	5.0	9,152.58	1,953.83	78.65 %	5.0
อบต. เขาไม้แก้ว	41,035.68	34,813.59	15.16 %	5.0	6,571.44	4,156.00	36.76 %	5.0
อบต. เขาวัดใหญ่	23,226.94	21,078.00	9.3 %	4.5	9,240.96	ไม่ครบ	ประเมินไม่ได้	0.0
อบต. คลองขี้ล้อม	13,722.19	13,316.00	2.96 %	1.0	4,617.24	2,743.50	40.58 %	5.0
อบต. คลองปาง	17,652.03	15,893.00	9.97 %	4.5	5,693.82	1,779.41	68.75 %	5.0
อบต. คลองตุ	12,512.76	15,212.30	-21.57 %	0.5	5,443.32	2,930.80	46.16 %	5.0
อบต. ความปริง	46,369.23	31,035.75	33.07 %	5.0	9,887.58	9,312.90	5.81 %	2.5
อบต. ความมา	26,094.40	21,972.16	15.80 %	5.0	7,492.38	2,148.30	71.33 %	5.0
อบต. โคกยาง	40,979.68	26,471.24	35.40 %	5.0	13,809.42	2,323.20	83.18 %	5.0
อบต. โคนมะ	16,969.05	17,393.00	-2.50 %	0.5	8,343.11	1,761.44	78.89 %	5.0
อบต. ช้อง	16,179.54	26,767.00	-65.44 %	0.5	7,787.64	1,335.11	82.86 %	5.0
อบต. ท่าข้าม	13,430.77	22,321.00	-66.19 %	0.5	6,792.51	1,425.00	79.02 %	5.0
อบต. ทุ่งค่าย	103,317.30	34,741.71	66.37 %	5.0	20,245.65	5,139.30	74.62 %	5.0
อบต. ทุ่งต้อ	73,212.45	14,790.00	79.80 %	5.0	4,246.37	1,132.30	73.33 %	5.0
อบต. นาข้าวเสียบ	85,645.69	24,320.57	71.60 %	5.0	15,074.60	4,204.96	72.11 %	5.0
อบต. นาชุมเห็ด	40,138.20	31,597.09	21.28 %	5.0	22,333.53	3,270.10	85.36 %	5.0
อบต. นาหันใต้	14,954.98	16,149.00	-74.85 %	0.5	4,099.56	784.01	80.88 %	5.0
อบต. นาหันเหนือ	41,129.39	25,570.00	37.83 %	5.0	4,745.51	10,746.98	-126.47 %	0.5
อบต. นาโยงใต้	ไม่ครบ	ไม่ครบ	ประเมินไม่ได้	0.0	ไม่ครบ	ไม่ครบ	ประเมินไม่ได้	0.0
อบต. นาโยงเหนือ	20,407.36	17,520.00	14.15 %	5.0	3,694.50	2,907.25	21.31 %	5.0
อบต. นาโยง	34,942.44	14,220.00	59.30 %	5.0	5,285.97	1,362.25	74.22 %	5.0

สรุปผลการประเมินตัวชี้วัดของผู้บริหารองค์กรปกครองท้องถิ่น  
รอบ 6 เดือน (กันยายน 2563 - กุมภาพันธ์ 2564)

โครงการลดการใช้พลังงานในภาคราชการ  
จัดทำโดย : สำนักงานนโยบายและแผนพลังงาน กระทรวงพลังงาน

e-report.energy.go.th

หน้าหลัก | แผนที่โครงการ | เปรียบเทียบผลประหยัด | ตรวจสอบประสิทธิภาพ | FAQ | ติดต่อเรา

สรุปผลการประเมินตัวชี้วัดของผู้บริหารองค์กรปกครองท้องถิ่น รอบ 6 เดือน (กันยายน 2563 - กุมภาพันธ์ 2564)

จังหวัด:

หน่วยงาน	การใช้ไฟฟ้า				การใช้น้ำมัน			
	ค่ามาตรฐาน	ค่าจริง	ผลประหยัด	คะแนน	ค่ามาตรฐาน	ค่าจริง	ผลประหยัด	คะแนน
เทศบาลตำบลคลองเต็ง	27,706.20	25,852.00	6.69 %	3.0	8,613.27	6,277.95	27.11 %	5.0
เทศบาลตำบลคลองปาง	ไม่ครบ	ไม่ครบ	ประเมินไม่ได้	0.0	ไม่ครบ	ไม่ครบ	ประเมินไม่ได้	0.0
เทศบาลตำบลควนทูน	30,036.75	26,954.00	10.26 %	5.0	11,500.12	2,490.43	78.34 %	5.0
เทศบาลตำบลควนธานี	51,354.76	13,393.00	73.92 %	5.0	11,568.01	3,264.70	71.78 %	5.0
เทศบาลตำบลควนโพธิ์	61,180.19	29,201.00	52.27 %	5.0	9,543.45	4,329.44	54.63 %	5.0
เทศบาลตำบลโคกหล่อ	85,947.23	ไม่ครบ	ประเมินไม่ได้	0.0	8,038.29	ไม่ครบ	ประเมินไม่ได้	0.0
เทศบาลตำบลท่าข้าม	21,221.86	14,838.10	30.08 %	5.0	11,776.03	2,909.50	75.29 %	5.0
เทศบาลตำบลท่าเรือ	19,654.51	14,158.00	27.97 %	5.0	5,257.38	760.00	85.54 %	5.0
เทศบาลตำบลท่าพญา	11,859.75	9,719.00	18.05 %	5.0	4,834.35	4,752.40	1.70 %	0.5
เทศบาลตำบลทุ่งกระเบื้อง	71,563.02	58,019.00	18.93 %	5.0	16,642.02	8,190.79	50.78 %	5.0
เทศบาลตำบลทุ่งยาว	ไม่ครบ	20,510.68	ประเมินไม่ได้	0.0	ไม่ครบ	5,014.49	ประเมินไม่ได้	0.0
เทศบาลตำบลนาตาลัง	253,392.20	26,574.00	89.51 %	5.0	6,008.90	8,091.95	-34.67 %	0.5
เทศบาลตำบลนาเมืองเพชร	53,461.07	20,002.30	62.59 %	5.0	12,092.22	4,130.50	65.84 %	5.0
เทศบาลตำบลนาโยงเหนือ	18,945.11	ไม่ครบ	ประเมินไม่ได้	0.0	5,629.26	ไม่ครบ	ประเมินไม่ได้	0.0
เทศบาลตำบลนางัว	110,101.30	35,828.01	67.46 %	5.0	12,264.50	5,972.04	51.31 %	5.0
องค์การบริหารส่วนตำบลทุ่งยาว	19,489.01	17,743.20	8.96 %	4.0	6,994.80	4,973.21	28.90 %	5.0
องค์การบริหารส่วนตำบลนาเกลือ	10,960.12	11,540.40	-5.29 %	0.5	4,296.06	1,832.50	57.34 %	5.0
องค์การบริหารส่วนตำบลปอหิน	17,763.14	6,135.00	65.46 %	5.0	7,222.30	1,230.03	82.97 %	5.0
องค์การบริหารส่วนตำบลบางสัก	28,199.28	25,460.73	9.71 %	4.5	6,700.90	3,068.80	54.20 %	5.0
องค์การบริหารส่วนตำบลปะเหลียน	26,490.73	53,840.19	-103.24 %	0.5	10,729.68	1,501.00	86.01 %	5.0
องค์การบริหารส่วนตำบลปากคม	10,488.87	11,156.00	-6.36 %	0.5	4,337.67	763.50	82.40 %	5.0
องค์การบริหารส่วนตำบลละมอ	37,555.29	ไม่ครบ	ประเมินไม่ได้	0.0	6,275.97	ไม่ครบ	ประเมินไม่ได้	0.0
องค์การบริหารส่วนตำบลลำภูรา	ไม่ครบ	ไม่ครบ	ประเมินไม่ได้	0.0	ไม่ครบ	ไม่ครบ	ประเมินไม่ได้	0.0
อบต. กันลิ่งไผ่	12,716.26	18,269.00	-43.67 %	0.5	5,234.14	1,140.00	78.22 %	5.0
อบต. เกาะเปียะ	60,094.08	10,890.00	81.88 %	5.0	8,495.67	1,383.16	83.72 %	5.0
อบต. เกาะลิ้ม	13,418.08	15,740.00	-17.30 %	0.5	6,834.36	1,140.00	83.32 %	5.0
อบต. เกาะสุกร	15,277.16	5,958.00	61.00 %	5.0	4,716.48	1,770.84	62.45 %	5.0
อบต. เขากอม	15,443.17	ไม่ครบ	ประเมินไม่ได้	0.0	7,711.13	ไม่ครบ	ประเมินไม่ได้	0.0
อบต. เขาขาว	9,734.45	6,211.21	36.19 %	5.0	5,210.18	2,810.60	46.06 %	5.0
อบต. เขามูน	14,921.01	13,740.00	7.92 %	3.5	5,075.46	1,425.00	71.92 %	5.0
อบต. เขาโพธิ์	48,630.36	14,160.00	70.88 %	5.0	9,152.58	1,429.20	84.38 %	5.0
อบต. เขาโพนแก้ว	44,217.71	53,942.47	-21.99 %	0.5	6,694.92	2,631.50	60.69 %	5.0
อบต. เขาโคก	22,818.11	16,156.62	29.2 %	5.0	9,312.97	ไม่ครบ	ประเมินไม่ได้	0.0
อบต. คลองขี้ล่อน	13,119.26	ไม่ครบ	ประเมินไม่ได้	0.0	4,699.56	ไม่ครบ	ประเมินไม่ได้	0.0
อบต. คลองปาง	17,012.39	ไม่ครบ	ประเมินไม่ได้	0.0	5,693.82	ไม่ครบ	ประเมินไม่ได้	0.0
อบต. คลองสุ	11,998.22	13,218.90	-10.17 %	0.5	5,463.90	2,405.90	55.97 %	5.0
อบต. ควนปริง	44,843.95	27,402.93	38.89 %	5.0	9,733.26	8,003.83	17.77 %	5.0
อบต. ควนเมา	25,087.49	20,342.16	18.92 %	5.0	7,296.91	2,114.35	71.02 %	5.0
อบต. โคกยาง	39,817.92	21,430.10	46.18 %	5.0	13,809.42	1,921.60	86.08 %	5.0
อบต. โคกสะบ้า	16,491.35	19,206.00	-16.46 %	0.5	8,343.18	2,061.91	75.29 %	5.0
อบต. ช้อง	16,025.09	22,519.00	-40.52 %	0.5	7,787.64	1,175.74	84.90 %	5.0
อบต. ท่าข้าม	12,848.84	19,918.00	-55.02 %	0.5	6,720.49	1,425.00	78.80 %	5.0
อบต. ทุ่งค่าย	106,009.29	28,017.02	73.57 %	5.0	20,281.52	4,070.30	79.93 %	5.0
อบต. ทุ่งค้อ	70,769.84	12,450.00	82.41 %	5.0	4,308.06	997.50	76.85 %	5.0
อบต. นาข้าวเสี้ย	83,989.80	26,121.70	68.90 %	5.0	15,136.29	4,080.37	73.04 %	5.0
อบต. บึงขมเหี้ย	38,733.47	21,636.00	44.12 %	5.0	22,242.87	2,154.60	85.88 %	5.0